

ميراج ثقة ... تميز ... التزام

ميراج
MIRAGE
مبتدئ الأوراق المالية

www.miragebrokerage.org



تحليل المؤشر الرئيسي EGX30

دعم 1

8600

دعم 2

8600

مقاومة 1

10500

مقاومة 2

11000

الاعلاق

10128



يتحرك المؤشر الرئيسي في اتجاه عرضي على المدى القصير وذلك بعد استطاعته الاغلاق اعلي مستويات 10000, لذلك ينصح المستثمر قصير الاجل بالتداول دخل الحدود السعرية علي ان يكون مستوي المقاومة الرئيسي للمؤشر ويكون مستوي 9250 هو مستوي الدعم الرئيسي. اما علي المدى متوسط الاجل فاصبح المؤشر الرئيسي يتحرك في اتجاه عرضي ايضا وذلك بعد الاغلاق اعلي مستوي 10000 واصبح مستوي دعم اما مستوي الدعم الرئيسي 8600, لذلك ينصح المستثمر متوسط الاجل بالتداول دخل الحدود السعرية

تحليل مؤشر EGX70

دعم 1

1650

دعم 2

1500

مقاومة 1

2350

مقاومة 1

2500

الاعلاق

2170



يتحرك المؤشر في اتجاه عرضي وذلك بعد استقراره مره اخري اعلي مستويات الدعم الرئيسييه 1650 واصبح يتداول في اتجاه عرضي علي المدى القصير ومتوسط الاجل لذلك ينصح بالتداول داخل الحدود السعرية . طالما يتداول المؤشر اعلي مستويات 1650. وفي حاله كسر هذا المستوي لاسفل يتحول الاتجاه الي هابط علي المدى قصير الاجل ومتوسط الاجل .

دعم 1

1500

دعم 2

1500

مقاومة 1

1900

مقاومة 2

2200

الاعلاق

1880

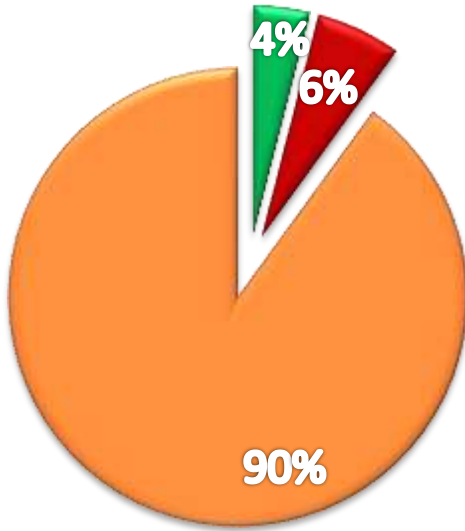


بدا المؤشر في التحول الي السلبيه وذلك بعد كسر مستويات الدعم الرئيسييه 1700 واصبح يتداول في اتجاه هابط علي المدي القصير والمتوسط لذلك ينصح باستغلال الحركات التصحيحيه لاعلي في اغراض البيع.. طالما يتداول المؤشر اسفل مستويات 1700. وفي حاله اختراق هذا المستوي لاعلي فينصح باعاده الشراء مره اخري والتداول داخل الحدود السعريه .

الاتجاهات الحالية في السوق

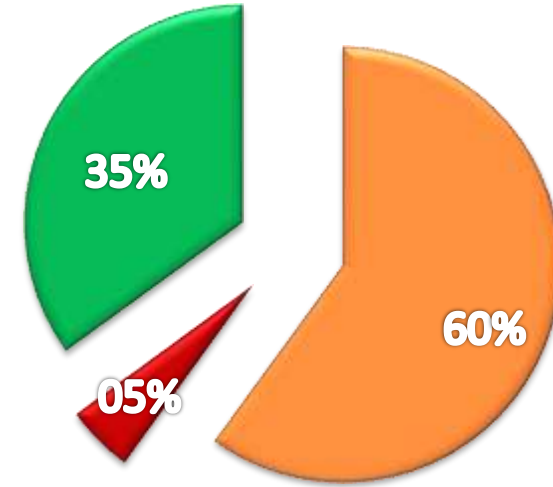
نسبة اتجاهات الاسهم علي المدى المتوسط

- نسبة الاتجاه الصاعد علي المدى القصير
- نسبة الاتجاه الهابط علي المدى القصير
- نسبة الاتجاه العرضي علي المدى القصير



نسبة اتجاهات الاسهم علي المدى القصير

- نسبة الاسهم ذات الاتجاه العرضي
- نسبة الاسهم ذات الاتجاه الهابط
- نسبة الاسهم ذات الاتجاه الصاعد

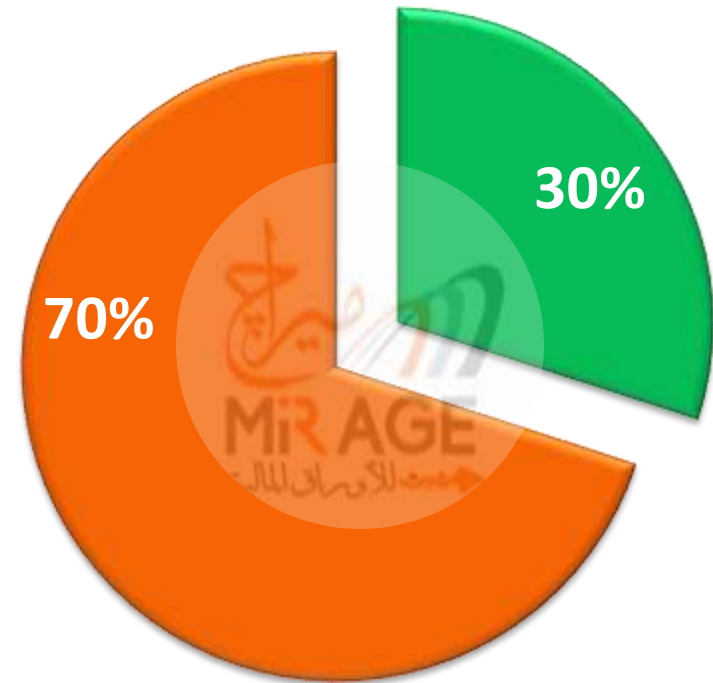


المحفظة الاستثمارية الافتراضية

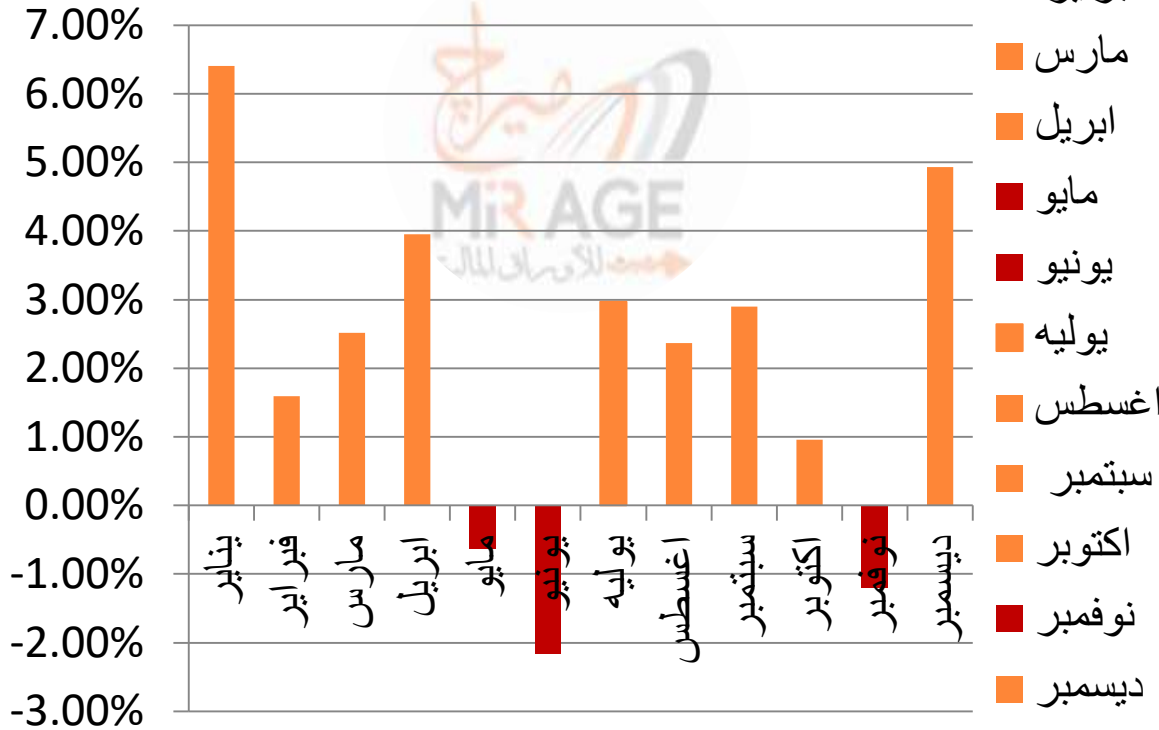
نسبة الاتجاه الصاعد الي الهابط علي المدى القصير



الاسهم ■ السيولة ■



احصائيه شهرية علي مدار العشرون سنه EGX30 السابقه علي المؤشر الرئيسي (متوسط صافي العائد)



2.37%

ايجابي

شهر
اغسطس

هذه الدراسة الاحصائية تم اعدادها بواسطة قسم التحليل الفني بشركة ميراج لتداول الاوراق المالية. تم ذلك باستخدام بيانات المؤشر الرئيسي الاخير له خلال 20 سنه الماضية ، لقياس متوسط صافي العائد لكل شهر منفصلا. وهذه ليست توقعات بمدى ايجابيه او سلبيه هذه الشهور وقد تختلف نتائج هذه الاحصائيه عن الواقع الحالي، وهي سرد لفهم ما حدث في الماضي ومحاولة الاستفادة منه في المستقبل

الدعم والمقاومات الرئيسية لاهم الاسهم

المقاومه الثانيه	المقاومه الاولى	ZERO	الدعم الثاني	الدعم الاول	اخر سعر	اسم السهم	الرمز
4.34	4.14	129150	3.8	3.9	4	اسكندريه للزيوت	AMOC
3.65645	3.48795	109400.9733	2.8	3.06	3.37	جى بى اوتو	AUTO
1.322615	1.261665	141826.1351	1.0915	1.1358	1.219	القلعة للاستشارات	CCAP
41.9895	40.0545	197024.179	36.2487	37.11	38.7	التجاري الدولي	COMI
1.41918	1.35378	112688.5287	1.2193	1.2688	1.308	الفاضة الكويتية د	EKHO
16.30755	15.55605	170707.16	13.29	13.9	15.03	المصرية للاتصالات	ETEL
14.65835	13.98285	32693.1837	12.34	12.89	13.51	بنك فيصل - بالجنبة	FAIT
1.086085	1.036035	32693.1837	0.971	0.971	1.001	\$ - بنك فيصل	FAITA
7.4865	7.1415	66510.7268	6.45	6.71	6.9	النساجون الشرقيون	ORWE
7.90965	7.54515	218418	6.38	7.01	7.29	السويدي اليكترويك	SWDY
8.463	8.073	206356.2286	7.05	7.5	7.8	طلعت مصطفى	TMGH

ايهما افضل اداء في الفتره الحاليه المؤشر الرئيسي (اي جي اكس 30) ام مؤشر الشركات الصغيره والمتوسطه (اي جي اكس 70) .؟



نجد من الرسم البياني السابق ان المؤشر السبعيني هو الافضل الاداء علي المدى قصير الاجل حيث انه في الاونه الاخيريه لم يكن اتجاهه هابط بل كان عرضي فقط وايضا لم يستطع البائع فيه ان يكسر مستويات الدعم السابقه عند 1675

الاسهم التي ادائها افضل من اداء المؤشر السبعيني

اسم السهم	الرمز
راية خ اتصالات	RACC
الاسماعيلية للدواجن	ISMA
الاهلي للتنمية	AFDI
التعمير والاستشارات	DAPH
دلنا للسكر	SUGR
العربية للاصول	ACAMD
الشمس للاسكان	ELSH
عربيه حليج	ACGC
العربية للاسمنت	ARCC
القاهرة للدواجن	POUL
الكابلات	ELEC
المتحدة للاسكان	UNIT
ليفث سلاب	EDBM
المنتجات	EGTS
المصريين للاسكان	EHDR
بلتون القابضة	BTFH
دلنا للانشاء	DCRC
رمكو	RTVC
عبور لاند	OLFI
ليسيكو مصر	LCSW
مينا للاستثمار	MENA

ملحوظه هامه / يتم تحديث هذا الاداء بشكل اسبوعي وهو يهتم باداء الاسهم علي المدى قصير الاجل جدا (المضاربي)

الدعم والمقاومات الرئيسية لأهم الأسهم في المؤشر السبعيني

المقاومة الثانية	المقاومة الاولى	ZERO	الدعم الثاني	الدعم الاول	آخر سعر	اسم السهم	الرمز
3.1465	3.0015	22272.7272	2.34	2.5	2.9	راية خ اتصالات	RACC
7.5733	7.2243	8985.6499	5.09	5.55	6.98	الاسماعيلية للدواجن	ISMA
15.0381	14.3451	1800	12.31	12.69	13.86	الاهلي للتنمية	AFDI
29.30585	27.95535	2138.4	17.84	22.27	27.01	التعمير والاستشارات	DAPH
14.8211	14.1381	14219.8075	11.4	13.03	13.66	دلتا للسكر	SUGR
0.584815	0.557865	132407.9405	0.403	0.423	0.539	العربية للاصول	ACAMD
8.3545	7.9695	18150	4.69	5.75	7.7	الشمس للاسكان	ELSH
1.94215	1.85265	26481.5881	1.575	1.765	1.79	عربيه خليج	ACGC
4.774	4.554	37873.97	3.3	3.77	4.4	العربية للاسمنت	ARCC
2.7342	2.6082	47900.16	2.0596	2.38	2.52	القاهرة للدواجن	POUL
0.396025	0.377775	355723.6925	0.31	0.32	0.365	الكابلات	ELEC
3.69985	3.52935	27449.2212	2.9	3.1	3.41	المتحدة للاسكان	UNIT
0.37107	0.35397	56125.5744	0.257	0.275	0.342	ليفث سلاب	EDBM
1.8228	1.7388	105000	1.394	1.45	1.68	المنتجات	EGTS
0.55118	0.52578	105600	0.371	0.423	0.508	المصريين للاسكان	EHDR
2.2351	2.1321	44565.2643	1.544	1.85	2.06	بلتون القابضة	BTFH
17.9025	17.0775	2310.6041	12.1	14	16.5	دلتا للانشاء	DCRC
2.4955	2.3805	24679.7813	1.86	1.94	2.3	رمكو	RTVC
5.78305	5.51655	40000	4.7	4.99	5.33	عبور لاند	OLFI
8.82105	8.41455	8000	4.52	5.16	8.13	ليسيكو مصر	LCSW
1.09802	1.04742	15000	0.815	0.873	1.012	ميننا للاستثمار	MENA

لمزيد من التواصل

ادارة التسويق والمبيعات

01000035159

marketing.mirage@miragebrokerage.net

ادارة الشكاوي

01000035159

info@miragebrokerage.net

الكول سنتر

01101199230 - 01101199130

ادارة تكنولوجيا المعلومات

01066600659

ادارة الدعم الفني

01066600656

etrade@miragebrokerage.net

ادارة التداول الالكتروني

etrade@miragebrokerage.net

01066600659

01033337170

01066600650

01066600658

01126704937

THANK YOU

رئيس قسم التحليل الفني / مصطفى رأفت
mostafa@miragebrokerage.net



فرع المهندسين

13 ميدان سفنكس 'المهندسين' الجيزه

فرع مدينه نصر

6 شارع عباس العقاد ، مدينه نصر

فرع شيراتون

فيلا 19 مساكن شيراتون ، مصر الجديده

فرع الاسكندريه

5-شارع احمد عرابي- المنشيه - الاسكندريه



<https://etrade-miragebrokerage.net/NewLogin.aspx?ReturnUrl=%2fOnlineTrading%2fAddOrder.aspx>



<https://www.facebook.com/MirageBrokerageCO>



<https://web.telegram.org/z/#-1299396036>



01066600656

تم أعداد هذا التقرير بناءً على البيانات المتاحة للعامة ووفقاً للمعايير العلمية المعمول بها في هذا المجال ودون أدنى مسؤولية قانونية علي معد هذا التقرير وشركه ميراج لتداول الاوراق الماليه. التوصيات المذكورة في هذا التقرير لا تعد توصية بالشراء أو البيع في الاوراق المالية أو وعد بتحقيق أرباح مؤكدة وإنما هو وجهة نظر استشارية غير ملزمة للمستثمرين. لذا فإن معد هذا التقرير وشركه ميراج لتداول الاوراق الماليه غير مسئول عن أية خسائر مباشرة أو غير مباشرة أو أية أضرار أخرى تشمل خسائر محدودة أو خسائر من أرباح أو خسائر من رأس المال والتي يمكن أن تنتج عن التوصيات المذكورة في هذا التقرير